

.....

.....

.....

.....

.....

.....

.....

.....

.....

.....

.....

.....

.....

.....

.....

.....

.....

.....

.....

.....

.....

.....

.....

.....

.....

.....

.....

.....

.....

.....

.....

.....

.....

.....

.....

.....

.....

.....

.....

.....

.....

.....

.....

.....

.....

.....

.....

.....

.....

.....

.....

.....

.....

.....

.....

.....

.....

.....

.....

.....

.....

.....

.....

.....

.....

.....

.....

.....

.....

.....

.....

.....

3.

1-3

5.

1-5

○

6.

1-6



--	--	--

7.

1-7

○

8.

1-8



9.

1-9

○

10.

1-10

	2

○

11. 1-11

4.9 1 2017 2016 (:)

	2017	2016	
	2,716,772.00	2,130,039.00	586,733.00
	1,336,510.96	1,167,682.81	168,828.15
	1,380,261.04	962,356.19	417,904.85
	50.81%	45.18%	5.62%
	163,006.32	119,282.18	43,724.14
	630,583.01	470,779.21	159,803.80
	368,670.69	187,677.55	180,993.14

12.

1-12

--	--	--

13.

1-13

15.

1-15

34

80

7

14

“

”

10%

6

9

“

”

1600

2000

600

1200

4600

“

”

“

”

“

”

“

”

“

5 4

”

1

5

5 “ ”

“ 5

”

“

”

--	--	--

--	--	--

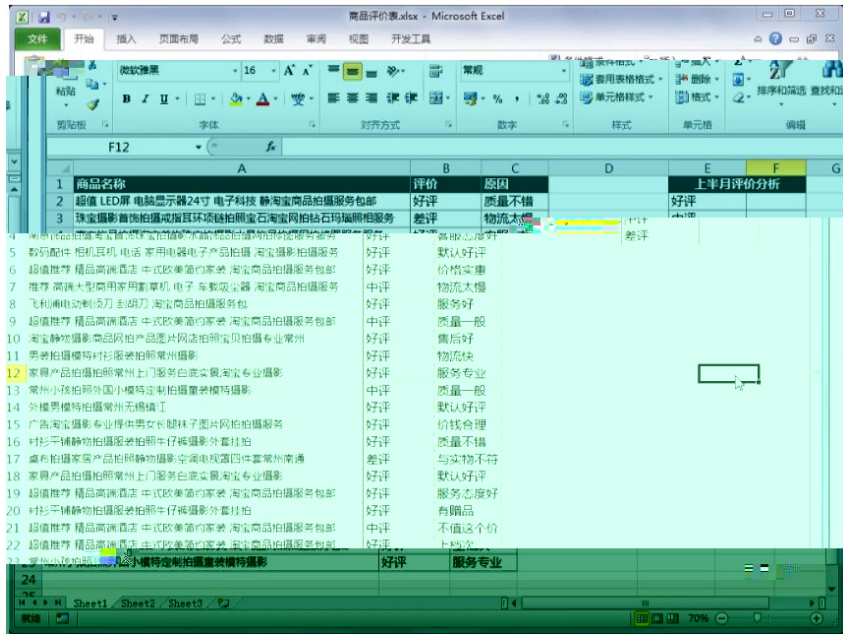
--	--	--

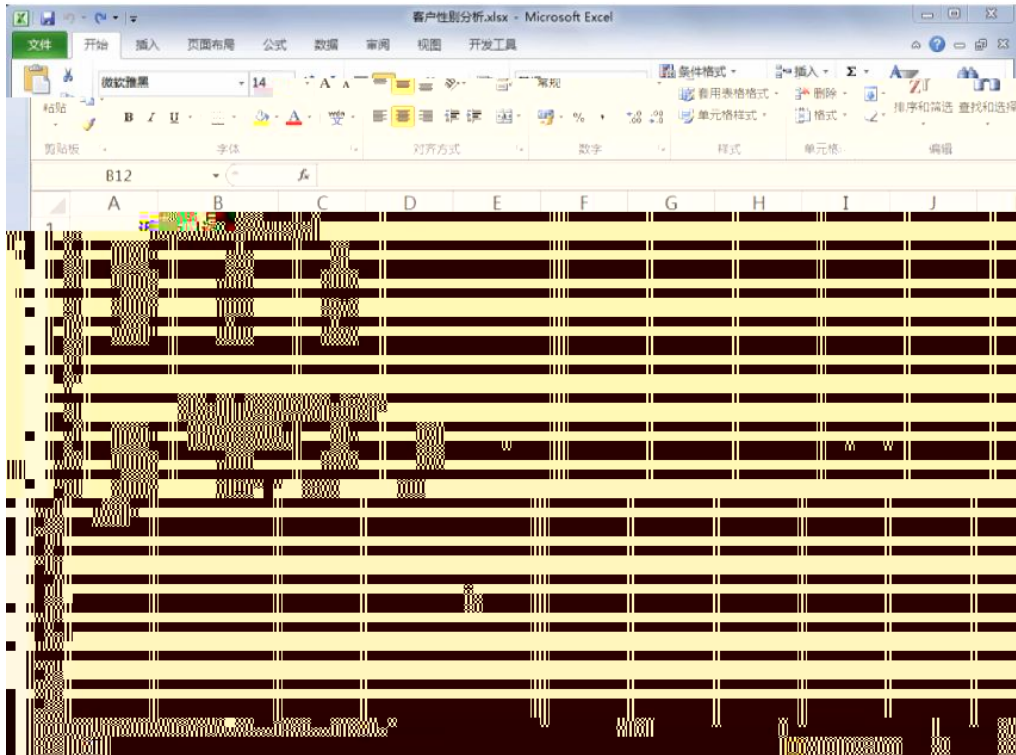
店铺浏览量分析.xlsx - Microsoft Excel

日期	浏览量	访问量	PC端浏览量	移动端浏览量	日平均浏览量
2018/3/1	1200	600	750	450	956
2018/3/2	645	350	340	305	956
2018/3/3	898	420	480	418	956
2018/3/4	1100	500	600	500	956
2018/3/5	950	430	450	500	956
2018/3/6	750	360	300	450	956
2018/3/7	860	440	400	460	956
2018/3/8	1600	1000	600	1000	956
2018/3/9	900	350	350	550	956
2018/3/10	1050	500	600	450	956
2018/3/11	750	280	450	300	956
2018/3/12	600	160	380	220	956
2018/3/13	860	300	420	440	956
2018/3/14	950	420	580	370	956
2018/3/15	1500	650	620	880	956
2018/3/16	1200	550	600	600	956
2018/3/17	800	330	450	350	956
2018/3/18	950	380	380	570	956
2018/3/19	750	400	420	330	956
2018/3/20	800	360	420	380	956

转化率分析.xlsx - Microsoft Excel

流量项目	访客数	成交数	成交转化率
淘内自然流量	1100	120	
淘外流量	600	44	
淘内付费流量	760	100	
搜索引擎	320	30	
直接访问	98	5	
其他来源	1900	90	





城市成交量统计

城市	成交量
北京	3380
上海	4590
重庆	2810
广州	2500
深圳	3650
成都	3000
济南	2800
天津	3100
西安	2260
武汉	3980

消费等级

消费水平等级	消费指数
低	8%
较低	10%
中	48%
较高	26%
高	8%

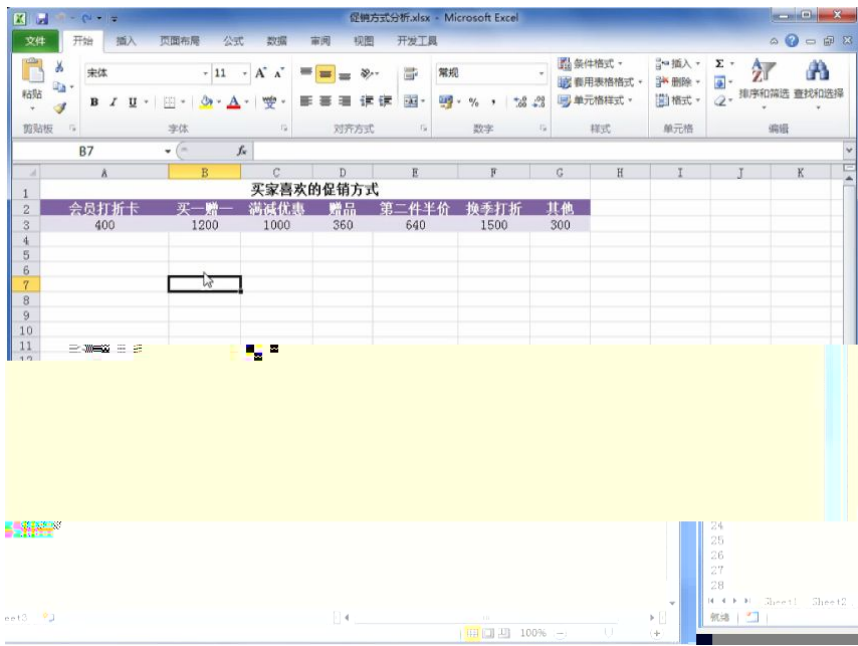
--	--	--

新老顾客数量统计.xlsx - Microsoft Excel

日期	数量	其他	...
8/4/10	2	58	
8/4/11	4	34	
8/4/12	5	49	
8/4/13	5	56	
8/4/14	6	65	
8/4/15	3	63	
8/4/16	6	69	
8/4/17	6	75	
8/4/18	6	79	

店铺销售记录.xlsx - Microsoft Excel

订单编号	买家会员名	买家支付宝账号	联系手机	宝贝标题名称
88905665458875056	追风少年	189****4551	189****4551	超值 LED屏 电脑显示器24寸 电子科技 韩淘宝商品拍摄服务包邮
154222459555755598	爱吃鱼的鱼	171****4525	171****4525	珠宝摄影首饰拍摄戒指耳环项链拍摄宝石淘宝网拍钻石玛瑙摄影服装
584533545897512379	太阳花	180****4578	180****4578	淘宝饰品拍摄淘宝宝饰珠宝拍摄水晶饰品拍摄网店修图摄影服务
115433655875421267	love_wei	151****9856	151****9856	数码配件 相机耳机 电话 家用电器电子产品拍摄 淘宝摄影拍摄服务
124569841155223502	爱淘	187****4574	187****4574	超值推荐 精品高端酒店 中式欧美简约家装 淘宝商品拍摄服务包邮
155874541354553124	网名不重要	168****4545	168****4545	推荐 高端大型商用家用投影机 电子 车载吸尘器 淘宝商品拍摄服务
165987544451579742	朕是皇上	185****5661	185****5661	飞利浦电动剃须刀 剃须刀 淘宝商品拍摄服务
844235785135458654	乐天派	145****4584	145****4584	超值推荐 精品高端酒店 中式欧美简约家装 淘宝商品拍摄服务包邮
485752324546654224	来自太阳的我	134****7568	134****7568	男装拍摄模特衬衫服装拍摄常州摄影
152544355487553356	太阳花	152****7845	152****7845	家具产品拍摄常州上门服务白富美淘宝摄影
541235458835512126	追风少年	183****7545	183****7545	常州小孩拍摄外国小模特定制拍摄服装模特摄影
122545354225487635	你若安好，便是晴天	187****5475	187****5475	外模男模特拍摄常州无锡镇工
547886544254785854	明天会更好	177****7545	177****7545	广告淘宝摄影专业提供男女长腿妹子模特
123658455786554532	我是一只猫	186****	186****	婚纱摄影婚纱照拍摄常州无锡镇工



销售报表分析1.xlsx - Microsoft Excel

文件 开始 插入 页面布局 公式 数据 审阅 视图 开发工具

微软雅黑 12 A A 数值

剪贴板 字体 对齐方式 数字 样式 单元格 编辑

E13 239

	A	B	C	D	E	F	G	H	I	J	K
1	日期	商品编码	商品名称	商品单价	销售价格	折扣率	数量	商品总额			
2	2018/4/1	JSE89-01	女士风衣	399.00	329.00	17.5%	12	3948.00			
3	2018/4/1	OTSQP-01	女士衬衫	89.00	89.00	0.0%	9	801.00			
4	2018/4/2	JSE89-02	女士风衣	239.00	239.00	0.0%	15	3585.00			
5	2018/4/2	JAF58-01	女士T恤	65.00	65.00	0.0%	13	845.00			
6	2018/4/2	OTSQP-01	女士衬衫	89.00	89.00	0.0%	12	1068.00			
7	2018/4/3	OTSQP-02	女士衬衫	119.00	119.00	0.0%	8	952.00			
8	2018/4/3	JSE89-01	女士风衣	399.00	329.00	17.5%	10	3290.00			
9	2018/4/4										

近期宝贝销售记录.xlsx - Microsoft Excel

订单编号	买家会员名	买家支付宝账号	联系电话	宝贝标题名称
11	132544335548753356	132544335548753356	187****4545	常州小孩拍照外国小模特定制拍摄童装模特摄影
6	485752324546654224	485752324546654224	134****7568	男装拍摄模特行衫服装拍照常州摄影
7	844235785135458654	844235785135458654	145****4584	超值推荐 精品高端酒店 中式欧美简约家装 淘宝商品拍摄服务
8	547886544254785854	547886544254785854	177****7545	常州小孩拍照外国小模特定制拍摄童装模特摄影
9	122545354225487635	122545354225487635	187****5475	男装拍摄模特行衫服装拍照常州摄影
10	584533545897512379	584533545897512379	180****4578	超值推荐 精品高端酒店 中式欧美简约家装 淘宝商品拍摄服务
11	152544335548753356	152544335548753356	152****7845	超值推荐 精品高端酒店 中式欧美简约家装 淘宝商品拍摄服务
12	155874541354553124	155874541354553124	168****4545	男装拍摄模特行衫服装拍照常州摄影
13	123658455786554532	123658455786554532	186****5485	男装拍摄模特行衫服装拍照常州摄影
14	165987544451579742	165987544451579742	185****5661	常州小孩拍照外国小模特定制拍摄童装模特摄影
15	541235458835512126	541235458835512126	183****7545	常州小孩拍照外国小模特定制拍摄童装模特摄影
16	889056655458875056	889056655458875056	189****4551	常州小孩拍照外国小模特定制拍摄童装模特摄影

商品分配方案分析.xlsx - Microsoft Excel

商品名称	商品成本	平均售出时间(天)	商品毛利	商品分配数量	毛利合计
女士内衣	120.00	2.5			

商品成本趋势图.xlsx - Microsoft Excel

商品名称	日期	成本价格
女士风衣	2018年4月1日	¥150
女士风衣	2018年4月2日	¥169
女士风衣	2018年4月3日	¥120
女士风衣	2018年4月4日	¥180
女士风衣	2018年4月5日	¥156
女士风衣	2018年4月6日	¥143
女士风衣	2018年4月7日	¥120
女士风衣	2018年4月8日	¥143
女士风衣	2018年4月9日	¥150
女士风衣	2018年4月10日	¥143
女士风衣	2018年4月11日	¥143
女士风衣	2018年4月12日	¥150
女士风衣	2018年4月13日	¥165
女士风衣	2018年4月14日	¥140
女士风衣	2018年4月15日	¥185
女士风衣	2018年4月16日	¥163
女士风衣	2018年4月17日	¥140
女士风衣	2018年4月18日	¥159
女士风衣	2018年4月19日	¥140
女士风衣	2018年4月20日	¥150
女士风衣	2018年4月21日	¥143
女士风衣	2018年4月22日	¥178
女士风衣	2018年4月23日	¥150

货物采购明细.xlsx - Microsoft Excel

金××鞋服有限公司

日期	物料名称	规格	数量	单价	金额
2018/4/1	棉布	100cm*150cm	100	10	1000
2018/4/2	棉布	100cm*150cm	100	10	1000
2018/4/3	棉布	100cm*150cm	100	10	1000
2018/4/4	棉布	100cm*150cm	100	10	1000
2018/4/5	棉布	100cm*150cm	100	10	1000
2018/4/6	棉布	100cm*150cm	100	10	1000
2018/4/7	棉布	100cm*150cm	100	10	1000
2018/4/8	棉布	100cm*150cm	100	10	1000
2018/4/9	棉布	100cm*150cm	100	10	1000
2018/4/10	棉布	100cm*150cm	100	10	1000
2018/4/11	棉布	100cm*150cm	100	10	1000
2018/4/12	棉布	100cm*150cm	100	10	1000
2018/4/13	棉布	100cm*150cm	100	10	1000
2018/4/14	棉布	100cm*150cm	100	10	1000
2018/4/15	棉布	100cm*150cm	100	10	1000
2018/4/16	棉布	100cm*150cm	100	10	1000
2018/4/17	棉布	100cm*150cm	100	10	1000
2018/4/18	棉布	100cm*150cm	100	10	1000
2018/4/19	棉布	100cm*150cm	100	10	1000
2018/4/20	棉布	100cm*150cm	100	10	1000
2018/4/21	棉布	100cm*150cm	100	10	1000
2018/4/22	棉布	100cm*150cm	100	10	1000
2018/4/23	棉布	100cm*150cm	100	10	1000
2018/4/24	棉布	100cm*150cm	100	10	1000
2018/4/25	棉布	100cm*150cm	100	10	1000
2018/4/26	棉布	100cm*150cm	100	10	1000
2018/4/27	棉布	100cm*150cm	100	10	1000
2018/4/28	棉布	100cm*150cm	100	10	1000
2018/4/29	棉布	100cm*150cm	100	10	1000
2018/4/30	棉布	100cm*150cm	100	10	1000



商品库存状态分析.xlsx - Microsoft Excel

1	A	B	C	D	E	F	G	H	I	J
1	日期	库存	入库	出库	库存积压值					
2	2018/5/1	15	10	8	20					
3	2018/5/2		5	10	20					
4	2018/5/3		10	6	20					
5	2018/5/4		8	5	20					
6	2018/5/5		5	8	20					
7	2018/5/6		10	7	20					
8	2018/5/7		5	9	20					
9	2018/5/8		8	10	20					
10	2018/5/9		15	8	20					
11	2018/5/10		3	5	20					
12	2018/5/11		5	6	20					
13	2018/5/12		8	10	20					
14	2018/5/13		8	8	20					
15	2018/5/14		10	8	20					

库存周转率分析.xlsx - Microsoft Excel

文件 开始 插入 页面布局 公式 数据 审阅 视图 开发工具

粘贴 剪贴板 字体 对齐方式 数字 样式 单元格 编辑 录入

J19

	销售量			平均库存			库存周转率			库存周转天数		
	板鞋	休闲鞋	运动鞋	板鞋	休闲鞋	运动鞋	板鞋	休闲鞋	运动鞋	板鞋	休闲鞋	运动鞋
1												
2	521	356	425	14,050	18,000	26,000	0.15%	0.10%	0.16%	233	60	60

利润与成本关系.xlsx - Microsoft Excel

微软雅黑 12 A A

常规 条件格式 插入 求和 删除 排序和筛选 查找和选择 记录单

B I U 字体 对齐方式 数字 样式 单元格 编辑 录入

A15 睿步士女装 百褶黑白条纹翻领衬衫女 2018夏季新款chic中袖衬衣女

宝贝名称	采购价	售价	成交量	成本	销售总额	利润
2018夏季新款韩版时尚运动服装套装女夏休闲两件套短袖宽松薄款	¥ 20	¥ 30	130			
运动服套装女2018夏季新款韩版夏天短袖时尚休闲两件套夏七分裤	¥ 25	¥ 49	160			
18桑蚕丝薄中长款春夏夏季新款针织开衫女外搭冰丝防晒衣外套空调衫	¥ 30	¥ 53	245			
运动套装女2018夏季新款休闲两件套女夏季短袖显瘦运动女款						

竞争对手下单转化率分析.xlsx - Microsoft Excel

文件 开始 插入 页面布局 公式 数据 审阅 视图 开发工具

B13

	A	B	C	D	E	F	G	H	I	J	K	L	M
1	店铺流量构成	访客数	下单数	下单转化率									
2	基础自然流量	4800	500										
3	付费推广流量	3200	480										
4	活动流量	1200	200										
5	会员营销流量	800	150										
6	其他流量	1000	80										
7	总计												

Sheet1 | Sheet2 | Sheet3

商品搜索趋势分析.xlsx - Microsoft Excel

搜索关键词	日期	搜索量
连衣裙	2018/6/1	4500
连衣裙	2018/6/2	5000
连衣裙	2018/6/3	5200
连衣裙	2018/6/4	5800
连衣裙	2018/6/5	6200
连衣裙	2018/6/6	7800
连衣裙	2018/6/7	6500
连衣裙	2018/6/8	7200
连衣裙	2018/6/9	6900
连衣裙	2018/6/10	7500
连衣裙	2018/6/11	8900
连衣裙	2018/6/12	7800
连衣裙	2018/6/13	7200
连衣裙	2018/6/14	8100
连衣裙	2018/6/15	8300
连衣裙	2018/6/16	7900
连衣裙	2018/6/17	8900
连衣裙	2018/6/18	10200
连衣裙	2018/6/19	8900

行业卖家经营阶段数据.xlsx - Microsoft Excel

经营阶段	卖家数量	占比
新手卖家	12000	15%
成长卖家	8000	10%
成熟卖家	3500	4%
资深卖家	2000	2.5%
行业专家	1000	1.25%

同类型商品价格分析.xlsx - Microsoft Excel

	B	C	D	E	F	G	H	I	J	K	L
1	价格										
2	¥	189									
3	¥	99									
4	¥	139									
5	¥	99									
6	¥	69									
7	¥	148									
8	¥	59									
9	¥	128									
10	¥	89									
11	¥	199									
12	¥	49									
13	¥	59									
14	¥	49									
15	¥	89									
16	¥	99									
17	¥	89									
18	¥	159									
19	¥	159									

行业部分商品销量.xlsx - Microsoft Excel

	1月	2月	3月	4月	5月	6月
1						
2						
3						
4						
5						
6						
7						
8						
9						
10						
11						
12						
13						
14						
15						
16						
17						
18						
19						
20						

旗舰店销售额与销售费用.xlsx - Microsoft Excel

文件 开始 插入 页面布局 公式 数据 审阅 视图 开发工具

宋体 11 A A 常规 条件格式 插入 套用表格格式 删除 排序和筛选 查找和选择 记录单

剪贴板 字体 对齐方式 数字 样式 单元格 编辑 录入

D12

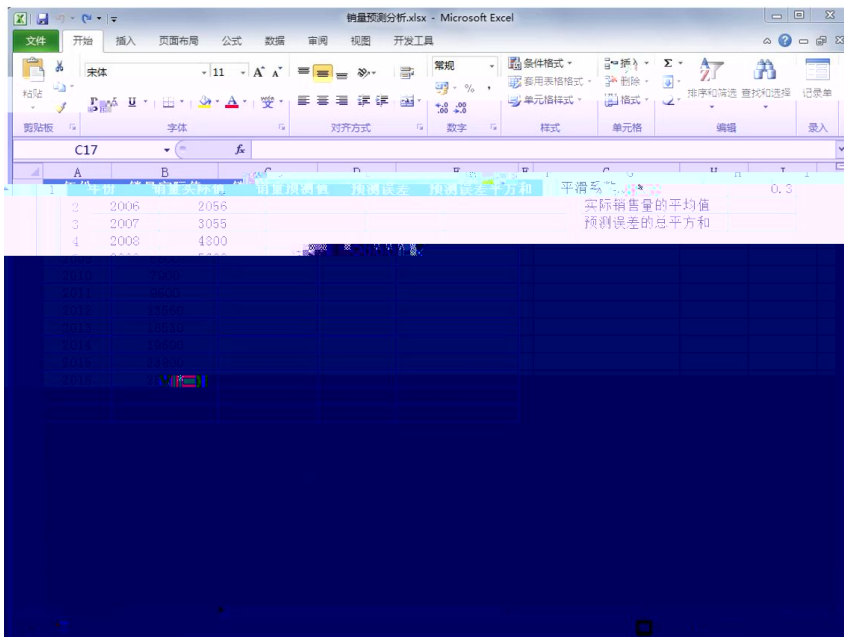
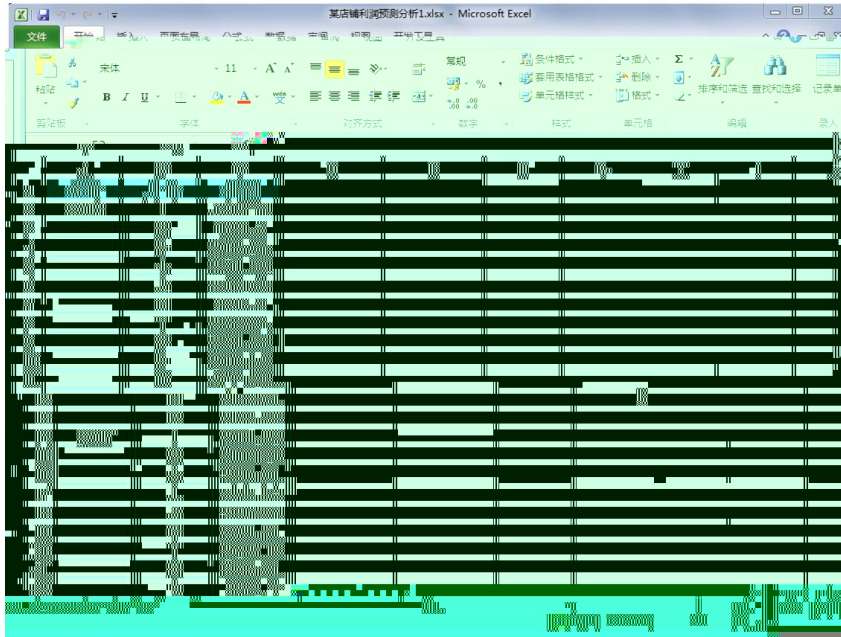
	A	B	C	D	E	F	G	H	I
1	旗舰店店铺销售额和销售费用 (单位: 万元)								
2	日期	销售额	销售费用						
3	2018.6.1	1845.00	178.00						
4	2018.6.2	1469.00	138.00						
5	2018.6.3	1709.00	148.00						
6	2018.6.4	1895.00	109.00						
7	2018.6.5	2150.00	91.00						
8	2018.6.6	2335.00	103.00						
9	2018.6.7	2472.00	108.00						
10	2018.6.8	4225.00	83.00						
11	2018.6.9	2603.00	60.00						
12	2018.6.10	2610.00	97.00						
13	2018.6.11	4648.00	111.00						
14	2018.6.12	2881.00	57.00						
15	2018.6.13	2955.00	75.00						
16	2018.6.14	5301.00	145.00						
17	2018.6.15	3141.00	85.00						
18	2018.6.16	4061.00	94.00						

某商品连续四年季度销量统计

年份	第一季度	第二季度	第三季度	第四季度	合计
2014	1600	200	400	5100	
2015	2800	480	670	7750	
2016	4500	710	1420	10500	
2017	5000	510	1680	11400	
同季平均					
所有季度平均					
季度比率					
018年预测值					

某店辅助消费数据

年份	第一季度	第二季度	第三季度	第四季度	合计
1	1924.5				
2	2053.64				
3	2211.30				
4	2269.69				
5	2696.4				
6	2432.94				
7	2224.38				
8	2099.55				
9	2059.26				
10	2138.61				
11	2123.35				
12	2081.52				
1	2109.26				
2	2290.01				
3	2443.53				
4	2497.84				
5	2944.31				
6	2625.15				
7	2426.81				
8	2278.8				
9	2228.11				
10	2337.53				
11	2305.92				
12					



1.

4-1

--	--

2.

4-2

3.

4-3

4.

4-4

5.

4-5

10.

4-10

	10		2	2	
			2		
	10		1	2	
			3		
	30	1		10	
		2			
		*			
		15			
		3			
		5			
	5		1	1	
		2		1	
	10		4	3	2000
				3	50
					1
	5			3	
		2			
	100				

15.

4-15

--	--	--

--	--	--

--	--	--

